

Velkommen på InSite – DLFs eget forum for videndeling og debat

InSite er en ny mulighed for at engagere dig i udviklingen af din arbejdsplads, din kreds og DLF. Her kan du kommunikere med dine kolleger, din tillidsrepræsentant i den faglige klub og få aktuel information fra din kreds. Du kan skabe interessefællesskaber og netværk med kolleger, dele viden og materialer og holde dig opdateret. På InSite kan du holde dig orienteret i forhold til din kreds' aktiviteter, arrangementer og nyheder.

InSite er DLFs EGET forum – uafhængig af arbejdsgiver

Lige nu lurder en mulig konflikt, der genopliver nogle af oplevelserne fra lockouten i 2013, hvor arbejdsgiver overvejede at lukke ned for fx skolekom og dermed vores kommunikationsmulighed. Den situation står vi ikke i længere, da vi nu har InSite. Vores eget forum for videndeling og debat – uafhængig af arbejdsgiver.

Faglig Klub

Faglig Klub er et væsentligt element på InSite, hvor det også her er muligt at kommunikere uafhængig af arbejdsgiver. Du er medlem af den faglige klub, hvor du er ansat. I den faglige klub kan drøftes alle relevante forhold, uden at ledelsen er til stede - dog ikke personsager. Din TR er formand for Faglig Klub, og klubben beskæftiger sig med emner, der falder ind under tillidsrepræsentantens område. Din TR kan også give dig en indføring i brugen af InSite.

Login

Du logger ind med dit CPR nummer uden bindestreg som brugernavn og de sidste fire cifre som adgangskode (Password).

Du har også mulighed for at logge ind med dit Uni-login, hvis du hellere vil bruge det. Der skal du først logge dig ind med dit CPR nummer som anvist herover, og derefter kan du så tilknytte dit Uni-login (bare følg den vejledning, der fremkommer). Vær opmærksom på at skiftet til Uni-login muligheden først virker efter 24 timer.

**Du finder InSite på
dfinsite.dlf.org**

Selve InSite består grundlæggende af 4 hovedelementer – 4 faneblade

Forside

Min kreds

Mine grupper

Vidensbank

1. En **forside** der samler alle de oplysninger, der er tilgængelige for dig fra de grupper, du er en del af. I første omgang oplysninger fra din kreds og din faglige klub. Med tiden vil du måske blive medlem af flere grupper, hvor du kan erfaringsudveksle, og så vil de oplysninger også fremkomme på din Forside.
2. **'Min Kreds'** - som jo er DIN kreds og dermed det sted, hvor du kan få oplysninger om arrangementer, aktiviteter og følge med i kredsens nyheder. Her har du også mulighed for at debattere og videndele på tværs af arbejdspladserne i kredsen. Husk altid at holde en god tone og hjælp hinanden med at finde løsninger.
3. **'Mine grupper'** - som så er DINE grupper. Det vil i første omgang være her, du finder dine kolleger og din TR i den faglige klub. Faglig Klub er så at sige din arbejdsplads-gruppe. På sigt kan det være, du bliver medlem af flere grupper, hvor I videndeler, hjælper og udvikler forskellige emner sammen.
4. En **Vidensbank** hvor du bl.a. kan finde information om OK18 og lokalaftaler.



Min kalender



Min profil

Derudover kan du se din profil og de samlede kalenderoplysninger med din kreds' aktiviteter m.v. i toppen af siden under **Min kalender** og **Min profil**. Via Min profil kan du også komme til Min Side, hvor du kan opdatere dine mailoplysninger, tilmelde dig kurser m.v.

Velkommen på InSite.

Vi håber, at du vil få glæde af InSite og de muligheder siden giver for uafhængig kommunikation med dine kolleger, din kreds og din TR.

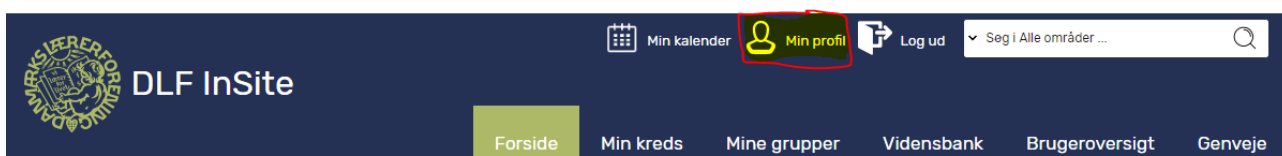
Vejledning til opsætning af et personligt abonnement på DLF InSite

Hvad er et abonnement på DLF InSite?

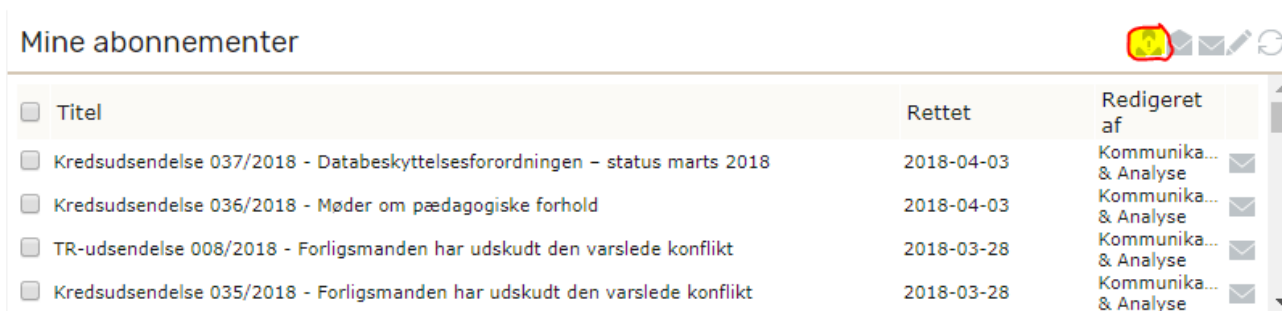
Et abonnement giver dig mulighed for at modtage notifikationer når der kommer nyt indhold i dine grupper. Notifikationerne vises under ”min profil”, i den kommende app og på sigt som en mailbesked.

Bemærk! Udsendelser fra sekretariatet vil også kunne findes under ”min profil”, da disse er sat op som tvungne abonnementer.

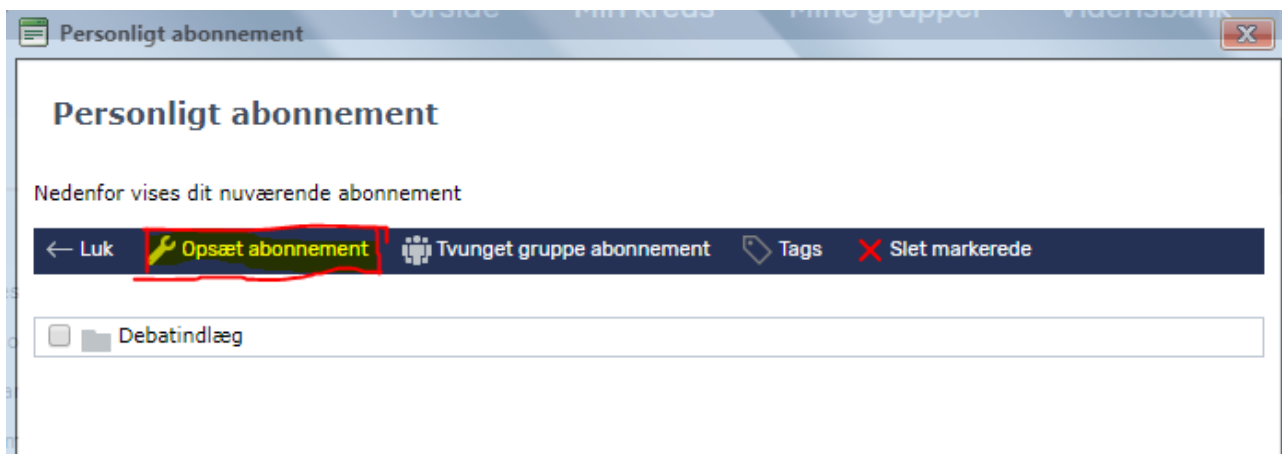
1. Vælg ”Min profil” øverst på DLF InSite



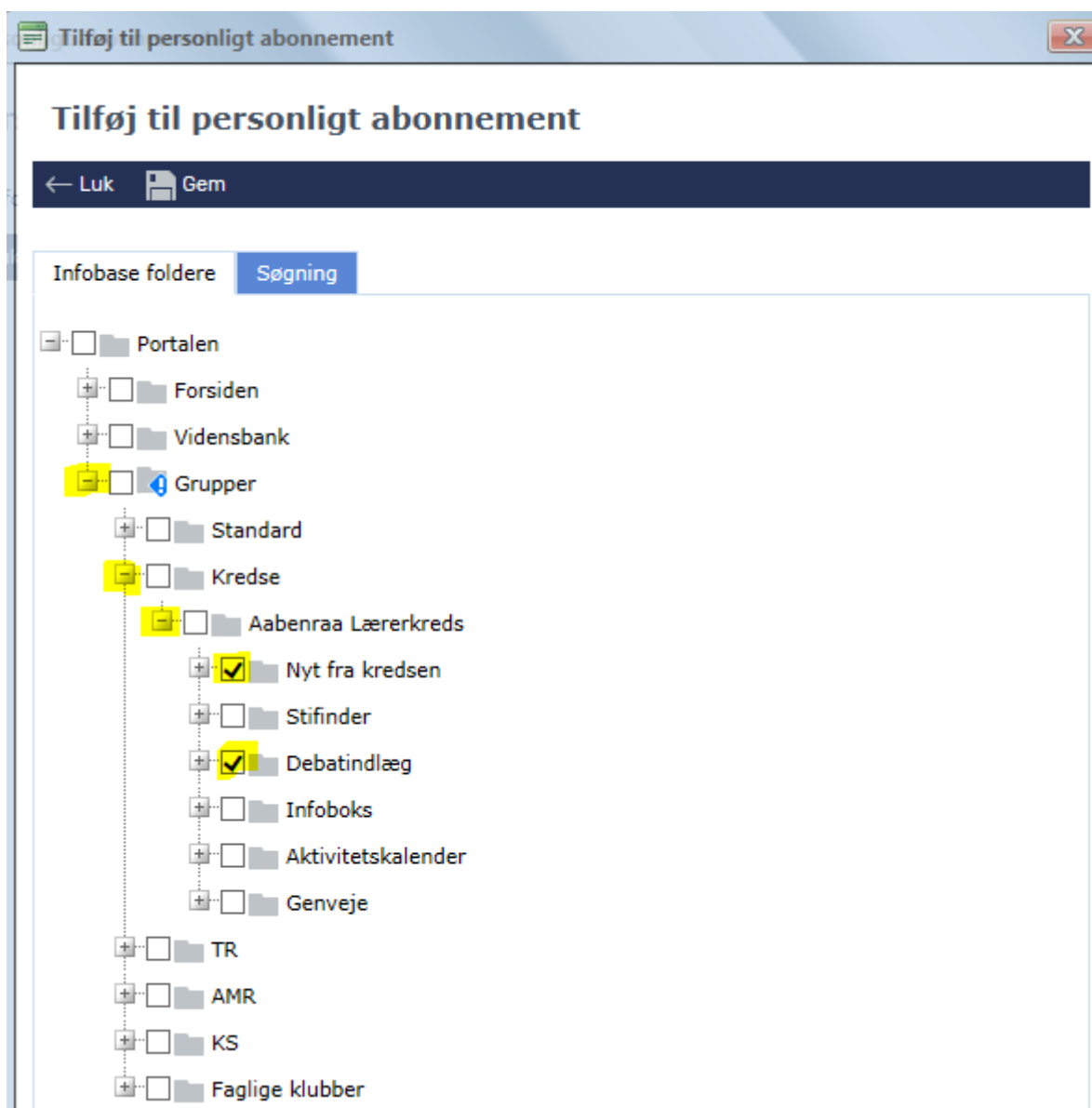
2. Klik på knappen ”Opsæt personligt abonnement”



3. Vælg ”Opsæt abonnement”



4. Find grupperumet du vil abonnere på.
 - a. Grupper -> Standard/Kreds/TR/AMR/KS/Faglig Klub -> Vælg den gruppe du vil abonnere på -> vælg hvilke dele af gruppen.
 - i. DLF Support anbefaler, at man kun abonnere på "Debat" og "Nyt fra gruppen"
 - ii. Vælges f.eks. stifinder og uploades der 12 dokumenter, vil man modtage 12 beskeder.
 1. Vælges stifinder, vær da opmærksom på at den ikke automatisk medtager indhold fra underliggende foldere.



5. Afslut ved at trykke på "gem"